

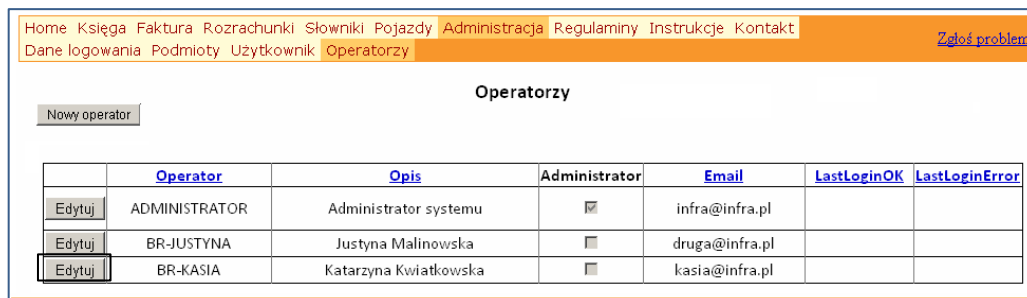
## Instrukcja jak usunąć operatora.

Ta funkcjonalność dostępna jest dla operatorów z uprawnieniami administratora.

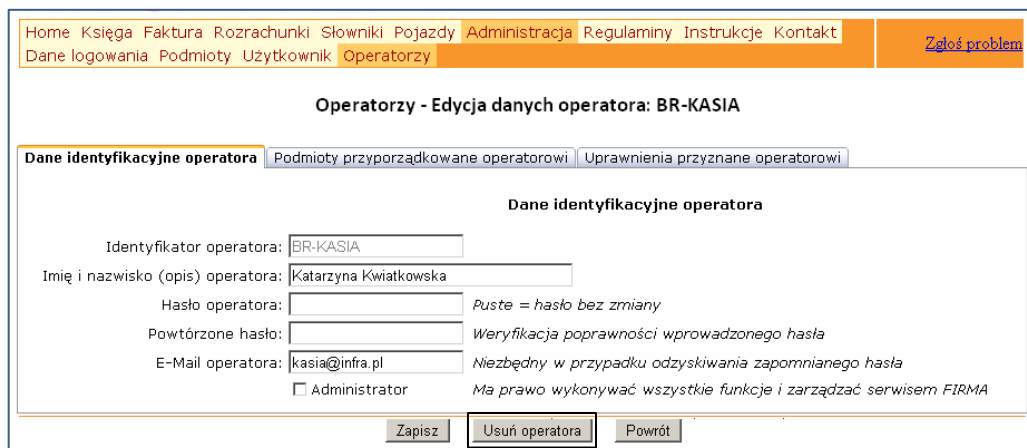
1. W menu wybierz „Administracja”. Następnie w menu wybierz „Operatorzy”.  
Jeżeli nie masz tej funkcjonalności tzn., że musisz skontaktować się z osobą w Twoim biurze rachunkowym, która posiada uprawnienia administratora w serwisie MojaDobraFirma.pl



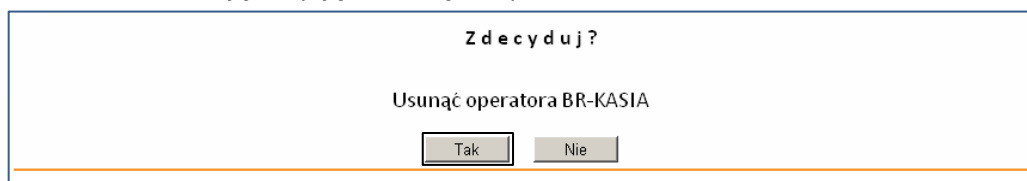
2. Naciśnij przycisk „Edytuj” przy wybranym operatorze, któremu chcesz zmienić uprawnienia.



3. W zakładce „Dane identyfikacyjne operatora” naciśnij przycisk „Usuń operatora”.



4. Potwierdź swoją decyzję o usunięciu operatora.



Po naciśnięciu „Tak” ten operator już się nie zaloguje do Twojego serwisu www.MojaDobraFirma.pl